

# CATÁLOGO DE **PRODUTOS**



# PRODUTOS E SERVIÇOS QUE FACILITAM A SUA VIDA

Acesse [www.iquine.com.br](http://www.iquine.com.br) e veja as combinações de cores que mais lhe agradam. No site, você também vai encontrar informações completas sobre todos os nossos produtos, técnicas de pintura, calculadora de tinta e muito mais.



## REDES SOCIAIS E CANAIS DE COMUNICAÇÃO

Siga a Iquine nas redes sociais. Inscreva-se no nosso canal no YouTube e assista a vídeos informativos, dicas de ambientação, etc.



QUER SABER  
MAIS SOBRE  
ESSES  
PRODUTOS?



## LEQUE AQUARELA BRASIL

Exclusivo leque com mais de 1.200 opções de cores para valorizar todos os detalhes dos seus ambientes. Essas cores podem ser produzidas na hora, através das nossas máquinas tintométricas, nas principais lojas do mercado. Tudo muito simples e rápido, é só escolher a cor e realizar a pintura que você deseja.



O **Iquine Iclub** é muito mais que uma plataforma de vantagens: é um clube onde pintores compartilham trabalhos, participam de treinamentos e aprendem sobre técnicas de pintura, cores e tendências. Com conteúdos exclusivos, cursos do SEBRAE com certificado e palestras de especialistas, o Iclub ajuda a impulsionar seu negócio. Além disso, seu engajamento rende prêmios, descontos e vantagens em lojas online.



Escaneie o QR CODE agora e descubra tudo que o **Iquine Iclub** oferece para você!



@iclub.pintor

iclub.iquine.com.br

Na Iquine, acreditamos que cada cor conta uma história e que uma combinação perfeita transforma ambientes. Seja para paredes, pisos, madeiras ou metais, temos a solução ideal para cada projeto. Explore este catálogo e descubra nossa tecnologia avançada, com produtos inovadores e uma ampla paleta de cores.

Nossa linha foi desenvolvida para garantir desempenho superior e acabamento impecável em qualquer superfície. Além disso, com o sistema tintométrico Icores, você tem mais de 5.000\* opções de cores para dar vida à sua criatividade. E o melhor: estamos sempre por perto, prontos para orientar você e ajudar a transformar suas ideias em realidade. Afinal, na Iquine, não fabricamos apenas tintas – entregamos infinitas possibilidades para você pintar o mundo do seu jeito!

*\* Consulte a quantidade de cores de acordo com o produto escolhido.*



## PAREDES E PISOS • PÁG 06



**SUPER PREMIUM**



**FOSCO DURÁVEL**



**SEMIBRILHO SUPER LAVÁVEL**



**SEDA SUPER LAVÁVEL**



**FACHADA EMBORRACHADA**

<b>BENEFÍCIOS</b>	É a tinta com melhor performance e durabilidade do mercado. As cores permanecem vivas por mais tempo e são as mais resistentes à ação de sol e chuva.	Possui alta durabilidade em ambientes externos. É uma tinta de acabamento fosco, com elevada cobertura e rendimento, além de ser capaz de disfarçar pequenas imperfeições da superfície de aplicação.	Tinta com altíssima lavabilidade, que facilita a limpeza de sujeiras nas paredes, com excelente rendimento e cobertura.	Tinta com acabamento sofisticado, com alto rendimento, cobertura e lavabilidade, que facilita a limpeza das sujeiras nas paredes.	Ao ser aplicado, forma uma película emborrachada, com altíssima repelência de água, que acompanha os movimentos de dilatação e contração das paredes, prevenindo o aparecimento de fissuras.
<b>INDICAÇÃO</b>	Exterior e Interior	Exterior e Interior	Exterior e Interior	Exterior e Interior	Exterior e Interior
<b>ACABAMENTO</b>	Fosco-aveludado	Fosco-aveludado	Semibrilho	Acetinado	Fosco



**DELANIL RENDE MUITO**



**SELA & PINTA**



**LIMPA FÁCIL**



**ACABA COM O MOFO**



**DIATEX PINTA MAIS**

<b>BENEFÍCIOS</b>	É a tinta com o maior rendimento da categoria, com excelente cobertura, de fácil aplicação e de baixo respingamento.	É uma tinta com dupla ação: fundo e acabamento em um único produto. Dispensa o uso de selador, tornando o processo de pintura muito mais prático e rápido.	Tinta que cria uma película extremamente lisa, facilitando a remoção de sujeiras e manchas.	Possui formulação com aditivos antimofa, podendo ser aplicada diretamente na superfície contaminada*.	Tinta encorpada que possui boa resistência, boa cobertura e o melhor rendimento da linha econômica, oferecendo um excelente custo-benefício.
<b>INDICAÇÃO</b>	Exterior e Interior	Exterior e Interior	Exterior e Interior	Exterior e Interior	Interior
<b>ACABAMENTO</b>	Fosco-aveludado	Fosco	Semibrilho	Fosco-aveludado	Fosco-aveludado

\*A superfície precisa estar livre de infiltração e umidade.



**PINTALAR**



**SELA & PINTA - GESSO E DRY WALL**



**DIAPISO**

<b>BENEFÍCIOS</b>	É uma tinta indicada para paredes internas, que apresenta excelente relação custo-benefício em função da qualidade e do rendimento.	Especialmente desenvolvida para a pintura em ambientes internos de gesso e drywall, podendo ser aplicada diretamente sobre a superfície, sem a necessidade do selador.	Tinta ideal para pisos cimentícios, com excelente resistência e durabilidade, capaz de suportar tráfego de pessoas e veículos.
<b>INDICAÇÃO</b>	Interior	Ideal para pinturas de gesso e drywall	Ideal para quadras, estacionamentos, garagem, etc.
<b>ACABAMENTO</b>	Fosco-aveludado	Fosco	Fosco

## TEXTURAS E EFEITOS ESPECIAIS • PÁG 16



**DECORATTO MULTIEFEITOS ESTRELADO**



**DECORATTO MULTIEFEITOS NATURALLE**



**DECORATTO CIMENTO QUEIMADO**



**DECORATTO MÁRMORE**



**DECORATTO RÚSTICO**



**DECORATTO CLÁSSICO**

<b>BENEFÍCIOS</b>	Combina beleza e sofisticação com o efeito dos Cristais de Brilho, que refletem a luz e criam um espaço único, proporcionando uma experiência visual e tátil surpreendente.	Traz a atmosfera externa para os ambientes, com acabamentos naturais e sensoriais. Fácil de aplicar, proporciona aconchego e personalidade às paredes.	Ideal para transformar espaços com beleza, modernidade e criatividade.	Ideal para quem busca elegância e beleza, em projetos exclusivos, versáteis e cheios de personalidade.	Ideal para personalização de ambientes de maneira diferenciada. Dispensa o uso de massa fina, disfarça as imperfeições e cria um efeito riscado de baixo-relevo.	Ideal para personalização de ambientes de maneira diferenciada e versátil. Dispensa o uso de massa fina e disfarça as imperfeições da superfície.
<b>INDICAÇÃO</b>	Exterior e Interior	Exterior e Interior	Exterior e Interior	Interior	Exterior e Interior	Exterior e Interior
<b>ACABAMENTO</b>	Fosco com pontos de luz	Fosco	Fosco	Marmorizado	Rústico, conforme técnica de aplicação	Texturizado, conforme técnica de aplicação

## MADEIRAS E METAIS • PÁG 21



**DIALINE TOPA TUDO**



**DIALINE SECA RÁPIDO**



**DIALINE ANTIFERRUGEM**



**DELANIL MADEIRAS E METAIS**



**DIEPÓXI MULTISSUPERFÍCIES**

<b>BENEFÍCIOS</b>	Esmalte base água de secagem rápida e baixo odor na aplicação. Sua fórmula permite aplicação em diversas superfícies.	Esmalte sintético premium de secagem extremamente rápida. Sua formulação cria uma película lisa, que dificulta o surgimento de riscos e aderência de sujeira, preservando a pintura por mais tempo.	É um esmalte sintético com dupla ação: fundo e acabamento em um único produto. Pode ser aplicado direto na ferrugem após lixamento.	Esmalte sintético standard de fácil aplicação e rápida secagem ao toque.	É um esmalte epóxi base água, monocomponente, com grande resistência, baixo odor e um ótimo acabamento brilhante.
<b>INDICAÇÃO</b>	Superfícies internas e externas de: madeiras, multimetals, PVC e alvenaria	Superfícies externas e internas de madeiras e metais	Superfícies externas e internas de ferro, alumínio e galvanizado	Superfícies externas e internas de madeiras e metais	Ideal para azulejos, ferro, aço galvanizado, alumínio, madeira, pisos de concreto e alvenaria.
<b>ACABAMENTO</b>	Alto brilho, Acetinado e Fosco	Alto brilho, Acetinado, Fosco e cores especiais	Brilhante	Alto brilho	Brilhante



DIALINE FUNDO MULTIÚSO



ZARCOFER



GALVOMAX

<b>BENEFÍCIOS</b>	<i>Fundo base água, com baixo odor, que prepara, para pintura, diferentes tipos de superfícies, criando uma película resistente para melhor aderência da tinta de acabamento.</i>	<i>Fundo anticorrosivo que protege metais ferrosos e aumenta bastante o desempenho dos esmaltes para pintura e acabamento.</i>	<i>Fundo sintético de alta aderência, que prepara e melhora o desempenho dos esmaltes para pintura e acabamento de galvanizados.</i>
<b>INDICAÇÃO</b>	<i>Ideal para galvanizados, madeirãs e metais.</i>	<i>Superfícies internas e externas de metais ferrosos.</i>	<i>Superfícies internas e externas de galvanizados.</i>
<b>ACABAMENTO</b>	<i>Fosco</i>	<i>Fosco</i>	<i>Fosco</i>

## VERNIZES • PÁG 28



SOL E CHUVA BASE ÁGUA



SOL E CHUVA



STAIN IMPREGNANTE



EXTRARRÁPIDO



MARÍTIMO

<b>BENEFÍCIOS</b>	<i>Produto base água com baixo odor, elevado rendimento e com triplo filtro solar, que realça e protege a madeira da ação dos raios ultravioletas.</i>	<i>Verniz sintético de alta resistência, com triplo filtro solar, que realça e protege a madeira da ação dos raios ultravioletas.</i>	<i>Produto que preenche e protege todas as fibras da madeira. Ideal para quem deseja ao mesmo tempo, proteger, preservar e realçar, as características rústicas e veios da madeira.</i>	<i>Verniz sintético, de grande resistência e com o tempo de secagem mais rápido do mercado.</i>	<i>Verniz sintético com duplo filtro solar e ótima resistência, que realça e protege a madeira.</i>
<b>INDICAÇÃO</b>	<i>Para madeiras em ambientes internos e externos.</i>	<i>Para madeiras em ambientes internos e externos.</i>	<i>Para madeiras em ambientes internos e externos.</i>	<i>Para madeiras em ambientes internos.</i>	<i>Para madeiras em ambientes internos e externos, principalmente para portas e janelas expostos ao tempo.</i>
<b>ACABAMENTO</b>	<i>Alto brilho</i>	<i>Alto brilho e Acetinado</i>	<i>Acetinado</i>	<i>Alto brilho</i>	<i>Alto brilho, Acetinado e Fosco</i>



DECK



COPAL



SELADORA CONCENTRADA



SELADORA ACABAMENTO

<b>BENEFÍCIOS</b>	<i>Forma uma película com ação fungicida e alta resistência ao sol, chuva e ao tráfego de pessoas. Contém em sua composição partículas protetoras e antideslizantes, que oferecem maior segurança e aderência em pisos molhados.</i>	<i>Verniz sintético com acabamento brilhante, fácil de aplicar, prático e com excelente rendimento.</i>	<i>Produto com excelente preenchimento dos veios da madeira, que proporciona uma superfície extremamente lisa, e consequentemente, a melhor aderência dos vernizes de acabamento.</i>	<i>Produto com secagem ultrarrápida, com bom preenchimento dos veios da madeira, que proporciona uma superfície lisa e com boa aderência dos vernizes de acabamento.</i>
<b>INDICAÇÃO</b>	<i>Ideal para pisos de madeira em ambientes internos e externos.</i>	<i>Para madeiras em ambientes internos.</i>	<i>Para madeiras em ambientes internos.</i>	<i>Para madeiras em ambientes internos.</i>
<b>ACABAMENTO</b>	<i>Semibrilho</i>	<i>Alto brilho</i>	<i>Acetinado</i>	<i>Acetinado</i>

## OUTRAS SUPERFÍCIES • PÁG 34



RESINA CONCENTRADA



RESINA MULTIÚSO BASE ÁGUA



COMPLEMENTOS AUTOMOTIVOS

<b>BENEFÍCIOS</b>	<i>Encobre riscos e manchas leves nas superfícies, cria uma película muito brilhante com excelente resistência e durabilidade.</i>	<i>Baixo odor, ótimo rendimento, menor tempo de secagem, preserva cores e características naturais da superfície, boa resistência e durabilidade.</i>	<i>Preparação das superfícies.</i>
<b>INDICAÇÃO</b>	<i>Ideal para telhas, concretos, pedras, paredes, fibrocimento e tijolo aparente.</i>	<i>Ideal para telhas, concretos, pedras, paredes, fibrocimento e tijolo aparente.</i>	<i>Indicado para superfícies metálicas.</i>
<b>ACABAMENTO</b>	<i>Brilhante</i>	<i>Brilhante</i>	

## PRÉ PINTURA • PÁG 38

MASSA CORRIDA

MASSA ACRÍLICA

MANTA LÍQUIDA IMPERMEABILIZANTE

SELADOR INCOLOR

SELADOR ACRÍLICO

SELADOR PARA GESSO

TEXTURA ACRÍLICA

VERNIZ ACRÍLICO

FUNDO PREPARADOR DE PAREDES

FUNDO NIVELADOR PARA MADEIRA

MASSA PARA MADEIRA

# PAREDES E PISOS



## SUPER PREMIUM

TINTA ACRÍLICA SUPER PREMIUM • EXTERIORES E INTERIORES

É a tinta de melhor performance do mercado. Com durabilidade excepcional e altíssimo rendimento, a pintura fica pronta com poucas demãos. A tinta Super Premium Iquine pode ser aplicada tanto em ambientes internos quanto externos. Ela é perfeita para manter cores vivas e intensas por muito mais tempo, em fachadas, muros e paredes externas, que sofrem exposições diretas ao sol e à chuva.

### PRODUTO SUPER PREMIUM



#### ACABAMENTO

Fosco-aveludado.



#### ONDE APLICAR

Indicada para superfícies internas e externas de alvenaria.



#### RENDIMENTO ACABADO POR EMBALAGEM


Galão 3,6 litros: 30 m<sup>2</sup>  
Latão 18 litros: 150 m<sup>2</sup>



#### SECAGEM

Ao toque: 30 minutos  
Entre demãos: 2 a 4 horas  
Final: 12 horas

002 BRANCO NEVE



195 BRANCO LUZ



Com partículas que refletem **2 vezes** mais a luz. Deixa o ambiente **mais iluminado** e amplia a sensação de espaço.

## FOSCO DURÁVEL

TINTA ACRÍLICA PREMIUM • EXTERIORES E INTERIORES

Transforme seus ambientes externos com a tinta acrílica que combina alta durabilidade, com um acabamento fosco perfeito. Com elevado poder de cobertura e rendimento, ela não apenas garante uma aplicação uniforme, mas também disfarça pequenas imperfeições da superfície.

### PRODUTO PREMIUM



#### ACABAMENTO

Fosco-aveludado.



#### ONDE APLICAR

Indicada para superfícies internas e externas de alvenaria.



#### RENDIMENTO ACABADO POR EMBALAGEM


Quarto 900ml: 6,5 m<sup>2</sup>  
Galão 3,6 litros: 26 m<sup>2</sup>  
Latão 18 litros: 130 m<sup>2</sup>




#### SECAGEM

Ao toque: 30 minutos  
Entre demãos: 2 a 4 horas  
Final: 12 horas

002 BRANCO NEVE



003 BRANCO GELO



- EXCLUSIVA PELÍCULA ANTISUJEIRA
- EXCELENTE RENDIMENTO
- SUPER LAVÁVEL



\*\* Cor feita sob demanda.  
Verificar disponibilidade para sua região.



- SEM CHEIRO\*
- MAIS COBERTURA
- DISFARÇA AS IMPERFEIÇÕES



\* Seguindo adequadamente as orientações de aplicação e garantindo boa ventilação do ambiente por pelo menos 3 horas após a pintura, o cheiro característico da tinta é minimamente perceptível. Por se tratar de impressão de tinta sobre papel, as cores deste catálogo podem apresentar ligeiras variações de tonalidade em relação ao acabamento final.

### SEMIBRILHO SUPER LAVÁVEL


TINTA ACRÍLICA PREMIUM • EXTERIORES E INTERIORES

Com altíssima lavabilidade e excelente poder de cobertura, esta tinta oferece um acabamento semibrilhante que não só realça a beleza dos ambientes, mas também facilita a limpeza do dia a dia, unindo estética e funcionalidade.


**PRODUTO PREMIUM** ★★★★★

<p><b>ACABAMENTO</b></p> <p>Semibrilho.</p>	<p><b>ONDE APLICAR</b></p> <p>Indicada para superfícies internas e externas de alvenaria.</p>	<p><b>RENDIMENTO ACABADO POR EMBALAGEM</b></p> <p>Quarto 900ml: 5,5 m<sup>2</sup> Galão 3,6 litros: 22 m<sup>2</sup> Latão 18 litros: 110 m<sup>2</sup></p>	<p><b>SECAGEM</b></p> <p>Ao toque: 30 minutos Entre demãos: 2 a 4 horas Final: 12 horas</p>
---	---	---	---

002 BRANCO NEVE



003 BRANCO GELO



### SEDA SUPER LAVÁVEL


TINTA ACRÍLICA PREMIUM • EXTERIORES E INTERIORES

De fácil aplicação, esta tinta oferece praticidade na limpeza do dia a dia, com toque de requinte e sofisticação, devido ao seu acabamento Acetinado. Além disso, ela oferece excelente cobertura e resistência, garantindo que seus ambientes mantenham aparência impecável por muito mais tempo.


**PRODUTO PREMIUM** ★★★★★

<p><b>ACABAMENTO</b></p> <p>Acetinado.</p>	<p><b>ONDE APLICAR</b></p> <p>Indicada para superfícies internas e externas de alvenaria.</p>	<p><b>RENDIMENTO ACABADO POR EMBALAGEM</b></p> <p>Quarto 900ml: 5,5 m<sup>2</sup> Galão 3,6 litros: 22 m<sup>2</sup> Latão 18 litros: 110 m<sup>2</sup></p>	<p><b>SECAGEM</b></p> <p>Ao toque: 30 minutos Entre demãos: 2 a 4 horas Final: 12 horas</p>
--	---	---	---

002 BRANCO NEVE



003 BRANCO GELO



- SEM CHEIRO\*
- BRILHO ELEGANTE, CORES MAIS VIVAS
- SUPER LAVÁVEL



- SEM CHEIRO\*
- FÁCIL DE LIMPAR
- ACABAMENTO SOFISTICADO



# FACHADA EMBORRACHADA

TINTA ACRÍLICA ALTA PERFORMANCE • EXTERIORES E INTERIORES

Essa tinta foi especialmente desenvolvida com tecnologia que forma uma cobertura emborrachada, criando uma película elástica que previne o aparecimento de fissuras nas superfícies. Devido à sua característica hidrorrepelente, ela age impedindo a penetração de água, protegendo suas paredes contra mofo, fungos e algas.

**PRODUTO PREMIUM** ★★★★★



**ACABAMENTO**

Fosco.



**ONDE APLICAR**

É indicada para superfície com reboco, massa acrílica, repinturas, concreto e fibrocimento em áreas externas e internas.



**RENDIMENTO ACABADO POR EMBALAGEM**

Galão 3,6 litros: 14 m<sup>2</sup>  
Latão 18 litros: 70 m<sup>2</sup>



**SECAGEM**

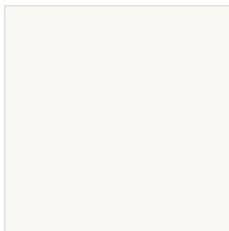
Ao toque: 30 minutos  
Entre demãos: 4 horas  
Final: 24 horas



- MUITO MAIS ELÁSTICA
- CONTRA MOFOS, FUNGOS E ALGAS
- PELÍCULA IMPERMEÁVEL



002 BRANCO NEVE



SEM FACHADA EMBORRACHADA

COM FACHADA EMBORRACHADA



- PROTEÇÃO CONTRA INFILTRAÇÃO
- ELASTICIDADE
- RESISTENTE AO SOL E À CHUVA
- PROTEÇÃO CONTRA MOFOS, FUNGOS E ALGAS

\* Seguindo adequadamente as orientações de aplicação e garantindo boa ventilação do ambiente por pelo menos 3 horas após a pintura, o cheiro característico da tinta é minimamente perceptível. Por se tratar de impressão de tinta sobre papel, as cores deste catálogo podem apresentar ligeiras variações de tonalidade em relação ao acabamento final.

### DELANIL RENDE MUITO

TINTA ACRÍLICA STANDARD • EXTERIORES E INTERIORES

É a tinta perfeita para quem busca o maior rendimento da categoria Standard. Sua fórmula sem cheiro\* possui excelente cobertura, é de fácil aplicação, de baixo respingamento e disfarça pequenas imperfeições das superfícies, devido ao seu acabamento fosco.



#### PRODUTO STANDARD



#### ACABAMENTO

Fosco-aveludado.



#### ONDE APLICAR

Indicado para pintura de alvenaria em ambientes externos e internos.



#### RENDIMENTO ACABADO POR EMBALAGEM

Balde 3,6 litros: 34 m<sup>2</sup>  
Balde 15 litros: 141 m<sup>2</sup>  
Latão 18 litros: 170 m<sup>2</sup>  
Balde 20 litros\*\*\*: 189 m<sup>2</sup>



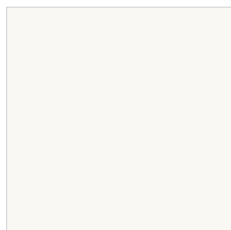
#### SECAGEM

Ao toque: 30 minutos  
Entre demãos: 2 a 4 horas  
Final: 4 horas


- SEM CHEIRO\*
- EXCELENTE COBERTURA
- MAIOR RENDIMENTO DA CATEGORIA



002 BRANCO NEVE



003 BRANCO GELO



019 PÉROLA



020 MARFIM




014 PALHA




015 AREIA



012 CONCRETO




196 BURITI



016 CAMURÇA



229 RIVIERA



144 VERDE LIMÃO



151 AVELÓS



300 ESTUCO ENVELHECIDO



156 CACOAL



154 CAJU



315 PAPOULA



160 ARARA AZUL



159 BOI CAPRICHOSO



301 RONDON



155 BOI GARANTIDO



152 CARANGUEJO



\* Seguindo adequadamente as orientações de aplicação e garantindo boa ventilação do ambiente por pelo menos 3 horas após a pintura, o cheiro característico da tinta é minimamente perceptível. \*\* Verifique a disponibilidade desta volumetria para sua região. Por se tratar de impressão de tinta sobre papel, as cores deste catálogo podem apresentar ligeiras variações de tonalidade em relação ao acabamento final.

# SELA & PINTA

TINTA ACRÍLICA STANDARD • EXTERIORES E INTERIORES

Com dupla ação, SELA & PINTA é uma tinta inovadora que combina fundo e acabamento em um único produto, dispensando o uso de selador. Simplifica o processo de pintura, tornando-o muito mais prático e rápido, sem comprometer a qualidade.



## PRODUTO STANDARD



### ACABAMENTO

Fosco.



### ONDE APLICAR

Indicado para pintura de alvenaria em ambientes externos e internos.



### RENDIMENTO ACABADO POR EMBALAGEM

Balde 3,6 litros: 20 m<sup>2</sup>  
Balde 15 litros: 83 m<sup>2</sup>  
Latão 18 litros: 100 m<sup>2</sup>




### SECAGEM

Ao toque: 30 minutos  
Entre demãos: 2 a 4 horas  
Final: 4 horas


- DISPENSA SELADOR
- 2 EM 1 - FUNDO E ACABAMENTO
- SEM CHEIRO\*




002 BRANCO NEVE



003 BRANCO GELO



014 PALHA



020 MARFIM



171 GENGIBRE



016 CAMURÇA



015 AREIA



201 TAPACURÁ



240 CANJICA



318 ONÇA




375 CABURÉ



007 CINZA MÉDIO



NOVA \*\*\*



374 CERVO



295 AZUL PETRÓLEO




258 KIWI



376 BAÍA DO SUESTE



209 SAUDADE



\*\* Cor feita sob demanda.

\*\*\* Disponibilidade de cor pronta, no Sela & Pinta, durante o ano de 2025. Após esse período, a cor estará disponível apenas pelo sistema tintométrico, assim como já ocorre com todos os outros produtos.

### LIMPA FÁCIL

TINTA ACRÍLICA STANDARD • EXTERIORES E INTERIORES

Limpa Fácil é uma tinta que cria uma película super lisa, que facilita a remoção de sujeiras e manchas, possibilitando que você tenha paredes sempre limpas com menos esforço.



#### PRODUTO STANDARD



#### ACABAMENTO

Semibrilho.



#### ONDE APLICAR

Indicado para pintura de alvenaria em ambientes externos e internos.



#### RENDIMENTO ACABADO POR EMBALAGEM

Balde 3,6 litros: 16 m<sup>2</sup>  
Balde 15 litros: 66 m<sup>2</sup>  
Latão 18 litros: 80 m<sup>2</sup>




#### SECAGEM

Ao toque: 30 minutos  
Entre demãos: 2 a 4 horas  
Final: 12 horas


- SEM CHEIRO\*
- ACABAMENTO SEMIBRILHO
- RESISTENTE E FÁCIL DE LIMPAR



002 BRANCO NEVE



003 BRANCO GELO



019 PÉROLA



014 PALHA



### ACABA COM O MOFO

TINTA ACRÍLICA STANDARD • EXTERIORES E INTERIORES

É a solução ideal para eliminar o mofo de forma prática e eficiente. Com aditivos antimoho, pode ser aplicada diretamente sobre superfícies contaminadas\*\*, eliminando o mofo e prevenindo seu retorno por até um ano. Com acabamento fosco-aveludado, ajuda a disfarçar pequenas imperfeições nas superfícies, além de oferecer proteção duradoura.



#### PRODUTO STANDARD



#### ACABAMENTO

Fosco-aveludado.



#### ONDE APLICAR

Indicado para pintura de alvenaria em ambientes externos e internos.



#### RENDIMENTO ACABADO POR EMBALAGEM

Balde 3,6 litros: 20 m<sup>2</sup>  
Balde 15 litros: 83 m<sup>2</sup>  
Latão 18 litros: 100 m<sup>2</sup>




#### SECAGEM

Ao toque: 30 minutos  
Entre demãos: 2 a 4 horas  
Final: 4 horas

- SEM CHEIRO\*
- MAIS COBERTURA
- DIRETO SOBRE O MOFO



002 BRANCO NEVE



\* Seguindo adequadamente as orientações de aplicação e garantindo boa ventilação do ambiente por pelo menos 3 horas após a pintura, o cheiro característico da tinta é minimamente perceptível. \*\* A superfície precisa estar livre de infiltração e umidade. Limpar a superfície contaminada aumenta o tempo de durabilidade do produto.

Por se tratar de impressão de tinta sobre papel, as cores deste catálogo podem apresentar ligeiras variações de tonalidade em relação ao acabamento final.

# DIATEX PINTA MAIS

TINTA ACRÍLICA ECONÔMICA • INTERIORES

Tinta encorpada que possui boa resistência, boa cobertura e o melhor rendimento na sua categoria. Ela transforma seus espaços de maneira econômica e eficiente.



**PRODUTO ECONÔMICO** ★ ★



**ACABAMENTO**

Fosco-aveludado.



**ONDE APLICAR**

Indicado para pintura de alvenaria em ambientes internos.



**RENDIMENTO ACABADO POR EMBALAGEM**

Balde 3,6 litros: 20 m<sup>2</sup>  
Balde 15 litros: 83 m<sup>2</sup>  
Latão 18 litros: 100 m<sup>2</sup>



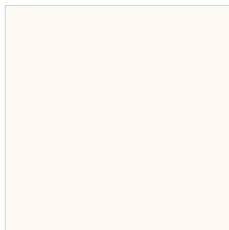
**SECAGEM**

Ao toque: 30 minutos  
Entre demãos: 2 a 4 horas  
Final: 4 horas


- SEM CHEIRO\*
- MAIS ENCORPADO
- MAIOR RENDIMENTO DA CATEGORIA



002 BRANCO NEVE



003 BRANCO GELO



019 PÉROLA



020 MARFIM



042 PÊSSEGO



374 CERVO




025 CROMO



015 AREIA



016 CAMURÇA



083 VERDE PISCINA



182 HORTELÃ



377 RIO AMAZONAS



186 MARACUJÁ



154 CAJU




181 CAMARÃO



183 IPANEMA



184 RIO DAS OSTRAS



376 BAÍA DO SUESTE




152 CARANGUEJO




224 GUARANÁ



004 CINZA



012 CONCRETO



\*\* Cor feita sob demanda.

## PINTALAR

TINTA ACRÍLICA ECONÔMICA • INTERIORES

Indicada para paredes internas, é fácil de aplicar, com acabamento fosco-aveludado e um toque suave. Proporciona uma pintura de qualidade com excelente custo-benefício.



### PRODUTO ECONÔMICO



#### ACABAMENTO

Fosco-aveludado.



#### ONDE APLICAR

Indicado para pintura de alvenaria em ambientes internos.



#### RENDIMENTO ACABADO POR EMBALAGEM

Balde 3,6 litros: 17 m<sup>2</sup>  
Balde 15 litros: 70 m<sup>2</sup>

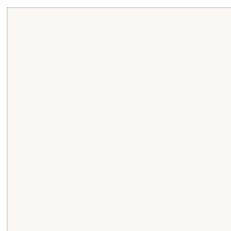


#### SECAGEM


Ao toque: 30 minutos  
Entre demãos: 2 a 4 horas  
Final: 4 horas

- SEM CHEIRO\*
- TOQUE SUAVE
- FÁCIL APLICAÇÃO

002 BRANCO NEVE




003 BRANCO GELO



019 PÉROLA



014 PALHA



020 MARFIM




042 PÊSSEGO



378 TUCUNARÉ



022 AMARELO CANÁRIO



015 AREIA




156 CACOAL



318 ONÇA



041 ROSA PÉTALA



248 PITANGA



083 VERDE PISCINA



066 AZUL CÉU



144 VERDE LIMÃO



162 TROPICAL




039 VERDE PRIMAVERA




160 ARARA AZUL



320 ANDORINHA



436 CONTAMANA



301 RONDON



007 CINZA MÉDIO



Por se tratar de impressão de tinta sobre papel, as cores deste catálogo podem apresentar ligeiras variações de tonalidade em relação ao acabamento final.

## SELA & PINTA GESSO • DRY WALL

TINTA ACRÍLICA • INTERIORES

É uma tinta acrílica 2 em 1, formulada especialmente para gesso e dry wall, que combina fundo e acabamento em um único produto, podendo ser aplicada diretamente sobre o gesso, sem necessidade de uso de selador, proporcionando eficiência e praticidade. Além disso, o SELA & PINTA, impede o descascamento e o amarelamento da pintura.



**PRODUTO ECONÔMICO** ★★



**ACABAMENTO**

Fosco.



**ONDE APLICAR**

Indicada para superfícies de gesso e drywall em ambientes internos.



**RENDIMENTO ACABADO POR EMBALAGEM**

Balde 3,6 litros: 18 m<sup>2</sup>  
Balde 15 litros: 75 m<sup>2</sup>  
Latão 18 litros: 90 m<sup>2</sup>




**SECAGEM**

Ao toque: 30 minutos  
Entre demãos: 2 a 4 horas  
Final: 4 horas

- SEM CHEIRO\*
- TOQUE SUAVE
- FÁCIL APLICAÇÃO



002 BRANCO NEVE



## DIAPISO

TINTA ACRÍLICA PREMIUM • PISOS E CIMENTADOS • EXTERIORES E INTERIORES

Com excelente rendimento e cobertura, sua fórmula exclusiva, com alto teor de sólidos, garante uma película de alta durabilidade e resistência até nas condições mais extremas. De fácil aplicação, DIAPISO SUPER RESISTENTE é perfeita para revestir pisos e cimentados, tanto em ambientes externos quanto internos, oferecendo proteção e beleza por muito mais tempo.



**PRODUTO PREMIUM** ★★★★★



**ACABAMENTO**

Fosco.



**ONDE APLICAR**

Indicada para revestimento de pisos e cimentados em ambientes internos e externos.



**RENDIMENTO ACABADO POR EMBALAGEM**

Quarto 900 ml: 4,5 m<sup>2</sup>  
Galão 3,6 litros: 18 m<sup>2</sup>  
Latão 18 litros: 90 m<sup>2</sup>




**SECAGEM**

Ao toque: 2 horas  
Tráfego de pessoas: 24 horas  
Tráfego de veículos leves: 48 horas  
Tráfego de veículos pesados: 72 horas


- IDEAL PARA QUADRAS E GARAGENS
- PINTA MUITO MAIS POR LATA
- MAIOR RESISTÊNCIA AO TRÁFEGO



002 BRANCO NEVE



012 CONCRETO



034 VERDE FOLHA



051 AZUL PROFUNDO



008 CINZA ESCURO



007 CINZA MÉDIO



118 AMARELO DEMARCAÇÃO



018 CERÂMICA




045 VERMELHO



236 SAIBRO



057 PRETO



Obs.: Não aplique DIAPISO Tinta Acrílica em superfícies não porosas (vitrificadas, esmaltadas, enercadas, lajotas lisas e pisos usinados).

# TEXTURAS E EFEITOS ESPECIAIS



# DECORATTO MULTIEFEITOS ESTRELADO

EFEITOS ESPECIAIS PREMIUM • EXTERIORES E INTERIORES

Com efeito Cristais de Brilho, que cria pontos de luminosidade que remetem a um céu estrelado, é o produto perfeito para deixar seus ambientes deslumbrantes e sofisticados. Devido à sua característica hidrorrepelente, ele é resistente à umidade e pode ser aplicado em áreas internas e externas. É ideal para quem procura transformar espaços, adicionando um toque de beleza, proteção e brilho.



PRODUTO PREMIUM



ACABAMENTO

Texturizado conforme técnica de aplicação.



ONDE APLICAR

Ambientes externos e internos de alvenaria e blocos de concreto.



RENDIMENTO ACABADO POR EMBALAGEM

Galão 5 kg: até 2 m<sup>2</sup>  
Latão 25 kg: até 10 m<sup>2</sup>



SECAGEM

Ao toque: 1 a 2 horas  
Cura total: 72 horas

- FÁCIL APLICAÇÃO
- HIDRORREPELENTE, MAIS RESISTENTE
- REQUINTE E SOFISTICAÇÃO



002 BRANCO NEVE




014 PALHA



015 AREIA



057 PRETO



A cor preta é feita exclusivamente no sistema tintométrico Iquine.



# DECORATTO EFEITO BRILHO

PREMIUM • EXTERIORES E INTERIORES

DECORATTO EFEITO BRILHO é a escolha ideal para quem deseja um toque de sofisticação. Aplicado sobre o DECORATTO ESTRELADO, cria um elegante efeito de cristais brilhantes que transforma qualquer ambiente. Sua versatilidade permite o uso sobre diferentes texturas com alto relevo, conferindo um acabamento refinado e exclusivo, tanto para áreas internas quanto externas.

PRODUTO PREMIUM



ACABAMENTO

Efeito cristais de brilho



ONDE APLICAR

Ambientes externos e internos de alvenaria e blocos de concreto.



RENDIMENTO ACABADO POR EMBALAGEM

Quarto 900ml: 5 m<sup>2</sup>



SECAGEM

Final: 24 horas



Por se tratar de impressão de tinta sobre papel, as cores deste catálogo podem apresentar ligeiras variações de tonalidade em relação ao acabamento final.

## DECORATTO MULTIEFEITOS NATURALLE

EFEITOS ESPECIAIS PREMIUM • EXTERIORES E INTERIORES

Com um elegante efeito de pedras naturais, o DECORATTO NATURALLE proporciona um acabamento que une o clássico ao moderno, trazendo frescor e criatividade tanto para ambientes internos quanto externos, além de ser resistente à umidade devido à sua ação hidrorrepelente. É ideal para quem busca efeitos que geram aconchego e adicionam personalidade às paredes.

### PRODUTO PREMIUM



#### ACABAMENTO

Texturizado conforme técnica de aplicação.



#### ONDE APLICAR

Ambientes externos e internos de alvenaria e blocos de concreto.



#### RENDIMENTO ACABADO POR EMBALAGEM

Galão 5 kg: até 2 m<sup>2</sup>  
Latão 25 kg: até 10 m<sup>2</sup>



#### SECAGEM

Ao toque: 1 a 2 horas  
Cura total: 72 horas



- FÁCIL APLICAÇÃO
- HIDRORREPELENTE, MAIS RESISTENTE
- REQUINTE E SOFISTICAÇÃO



002 BRANCO NEVE



014 PALHA



015 AREIA



## DECORATTO CIMENTO QUEIMADO

EFEITOS ESPECIAIS PREMIUM • EXTERIORES E INTERIORES

É o efeito com um toque de modernidade urbana, alinhado às últimas tendências de design, proporcionando um estilo contemporâneo que impressiona. Seu acabamento fosco permite uma estética arrojada e versátil, adaptando-se com facilidade a qualquer estilo.

### PRODUTO PREMIUM



#### ACABAMENTO

Fosco/espátulado conforme técnica de aplicação.



#### ONDE APLICAR

É indicado para áreas secas externas e internas de reboco, concreto, gesso, fibrocimento e massa corrida. *Obs.: Pode também ser aplicado sobre madeira rígida, desde que não sofra impactos.*



#### RENDIMENTO ACABADO POR EMBALAGEM

Galão 5 kg: até 10m<sup>2</sup>



#### SECAGEM

Ao toque: 6 a 8 horas  
Final: 24 horas



- EFEITO PERSONALIZADO
- PRONTO PARA USO
- ACABAMENTO PERFEITO



008 CINZA ESCURO



329 CINZA CLARO



# DECORATTO MÁRMORE

TEXTURA ACRÍLICA PREMIUM • INTERIORES

A versatilidade do DECORATTO MÁRMORE permite a criação de diversos efeitos marmorizados personalizados e exclusivos, dispensando o uso de massa fina e disfarçando as imperfeições da superfície. Com sua nova fórmula, ele proporciona um brilho mais intenso e duradouro. Além disso, pode ser polido e laminado para obter resultados ainda mais surpreendentes, oferecendo um acabamento único e refinado.



## TEXTURA PREMIUM



### ACABAMENTO

Marmorizado.



### ONDE APLICAR

Indicado para superfícies internas de reboco, concreto, fibrocimento, massa corrida e gesso. *Obs.: Pode também ser aplicado sobre madeira rígida, desde que não sofra impactos.*



### RENDIMENTO ACABADO POR EMBALAGEM

Galão 4,4 kg: até 14 m<sup>2</sup>  
Latão 22 kg: até 70 m<sup>2</sup>



### SECAGEM

Ao toque: 6 a 8 horas  
Final: 24 horas

- MULTIEFEITOS / FÁCIL APLICAÇÃO
- PRONTO PARA USO
- NOVA FÓRMULA, BRILHO MAIS INTENSO



002 BRANCO NEVE



296 CIMENTO QUEIMADO



057 PRETO



**AMOSTRAS ILUSTRATIVAS:** O RESULTADO FINAL VARIA DE ACORDO COM A TÉCNICA DE APLICAÇÃO, PRODUTOS UTILIZADOS E ACABAMENTO.

A cor preta é feita exclusivamente no sistema tintométrico Iquine.



# DECORATTO CLÁSSICO

TEXTURA ACRÍLICA PREMIUM • EXTERIORES E INTERIORES

Ideal para a personalização de ambientes internos e externos, de maneira diferenciada e versátil. Dispensa o uso de massa fina e disfarça imperfeições da superfície. Fácil de aplicar e altamente resistente ao sol e à chuva, sua fórmula contém partículas de quartzo, que garantem máxima aderência e dureza, permitindo a criação de uma infinidade de efeitos decorativos conforme a técnica de aplicação.

## TEXTURA PREMIUM



### ACABAMENTO

Texturizado conforme técnica de aplicação.



### ONDE APLICAR

Ambientes externos e internos de alvenaria e blocos de concreto.



### RENDIMENTO POR DEMÃO

Latão 25 kg: até 25 m<sup>2</sup>



### SECAGEM


Ao toque: 1 a 2 horas  
Final: 4 a 6 horas  
Cura total: 4 dias



- MULTIEFEITOS / FÁCIL APLICAÇÃO
- PRONTO PARA USO
- MUITO + RESISTENTE AO SOL E A CHUVA



002 BRANCO NEVE



003 BRANCO GELO



014 PALHA



020 MARFIM



015 AREIA



007 CINZA MÉDIO



329 CINZA CLARO



### DECORATTO RÚSTICO

TEXTURA ACRÍLICA PREMIUM • EXTERIORES E INTERIORES

Ideal para a personalização de ambientes internos e externos de maneira diferenciada, contém partículas de quartzo que, ao serem friccionadas, criam um elegante efeito riscado de baixo-relevo. Com aplicação simples e prática, sua fórmula hidrorrepelente protege as superfícies, dispensa o uso de massa fina e disfarça imperfeições, proporcionando um visual exclusivo.



#### TEXTURA PREMIUM



#### ACABAMENTO

Rústico conforme técnica de aplicação.



#### ONDE APLICAR

Ambientes externos e internos de alvenaria e blocos de concreto.



#### RENDIMENTO POR DEMÃO

Galão 5 kg: até 1,5 m<sup>2</sup>  
Latão 25 kg: até 7,5 m<sup>2</sup>



#### SECAGEM

Ao toque: 1 a 2 horas  
Cura total: 4 dias

- MULTIEFEITOS / FÁCIL APLICAÇÃO
- PRONTO PARA USO
- MUITO + RESISTENTE AO SOL E A CHUVA



002 BRANCO NEVE



003 BRANCO GELO



014 PALHA



020 MARFIM



015 AREIA



007 CINZA MÉDIO



329 CINZA CLARO



# MADEIRAS E METAIS



### DIALINE SECA RÁPIDO

ESMALTE SINTÉTICO PREMIUM • MADEIRAS E METAIS  
EXTERIORES E INTERIORES

O DIALINE SECA RÁPIDO é um esmalte sintético premium de secagem extremamente rápida. Sua formulação cria uma película lisa, que dificulta o surgimento de riscos e aderência de sujeira, preservando a pintura por muito mais tempo.



#### PRODUTO PREMIUM



#### ACABAMENTOS

Fosco, acetinado, alto brilho e cores especiais.



#### ONDE APLICAR

Revestimento de metal ferroso, alumínio, galvanizados, madeira e alvenaria em ambientes externos e internos.



#### RENDIMENTO POR DEMÃO

Latinha 112,5 ml: 2,5 m<sup>2</sup>  
Latinha 225 ml: 4,5 m<sup>2</sup>  
Quarto 750 ml: 16 m<sup>2</sup>  
Galão 3 litros: 63 m<sup>2</sup>



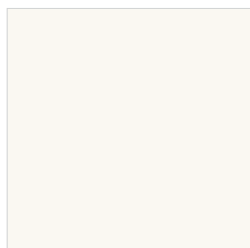
#### SECAGEM

Ao toque: 20 minutos  
Entre demãos: 30 minutos a 2 horas  
Final: 5 a 7 horas


- 10 ANOS DE DURABILIDADE
- MADEIRAS E METAIS
- SECAGEM AO TOQUE 20 MINUTOS

### FOSCO

002 BRANCO NEVE



057 PRETO



### CORES ESPECIAIS


011 ALUMÍNIO



010 GRAFITE ESCURO



212 COBRE



210 DOURADO




290 OURO ANTIGO




### ACETINADO

002 BRANCO NEVE




003 BRANCO GELO



**ALTO BRILHO**

002 BRANCO NEVE



003 BRANCO GELO



019 PÉROLA



015 AREIA



021 CREME



020 MARFIM



065 AMARELO



016 CAMURÇA



006 PLATINA



044 LARANJA



058 AMARELO CATERPILLAR



144 VERDE LIMÃO



047 AZUL CELESTE



007 CINZA MÉDIO



045 VERMELHO



027 MARROM CONHAQUE



036 VERDE NILO



061 AZUL MAR



008 CINZA ESCURO



018 CERÂMICA



029 MARROM TABACO



034 VERDE FOLHA



049 AZUL FRANÇA



057 PRETO



046 VERMELHO VINHO



078 MARROM



048 AZUL DEL REY



### DIALINE TOPA TUDO

ESMALTE BASE ÁGUA PREMIUM • MADEIRAS, MULTIMETAIS, PVC E ALVENARIA EXTERIORES E INTERIORES

O DIALINE TOPA TUDO é a escolha ideal para quem busca um produto sustentável e de alta qualidade. Com secagem rápida, é perfeito para diversos tipos de superfícies externas e internas. Sua formulação Base Água possibilita baixo odor durante a aplicação, não amarela as cores com o tempo e permite seu uso como fundo e acabamento. Ele cria uma película super lisa, que dificulta o acúmulo de sujeira, facilitando a limpeza e mantendo o visual impecável por muito mais tempo.

Branco sempre branco, não amarela com o tempo!



#### PRODUTO PREMIUM



#### ACABAMENTOS

Fosco, acetinado e alto brilho.



#### ONDE APLICAR

Alvenaria, madeiras, metais ferrosos, galvanizados, alumínio e PVC.



#### RENDIMENTO POR DEMÃO

Quarto 750 ml: 16 m<sup>2</sup>  
Galão 3 litros: 63 m<sup>2</sup>



#### SECAGEM


Ao toque: 30 minutos  
Manuseio: 4 horas  
Final: 5 horas

- 10 ANOS DE DURABILIDADE
- PINTA DIVERSOS TIPOS DE SUPERFÍCIES
- SECAGEM AO TOQUE 30 MINUTOS



#### ALTO BRILHO

002 BRANCO NEVE



003 BRANCO GELO



006 PLATINA




020 MARFIM



007 CINZA MÉDIO



057 PRETO



065 AMARELO



044 LARANJA



045 VERMELHO



034 VERDE FOLHA



048 AZUL DEL REY




029 MARROM TABACO



#### ACETINADO

002 BRANCO NEVE




003 BRANCO GELO



#### FOSCO

002 BRANCO NEVE



057 PRETO



## DIALINE ANTIFERRUGEM

ESMALTE SINTÉTICO PREMIUM • METAIS • EXTERIORES E INTERIORES

Com sua fórmula de dupla ação, DIALINE ANTIFERRUGEM atua como fundo e acabamento em um só produto, oferecendo praticidade e economia. Aplicado diretamente sobre a ferrugem após lixamento, ele garante proteção anticorrosiva de alto desempenho, além de resistir aos efeitos do sol e da chuva, mantendo os metais ferrosos protegidos por muito mais tempo.

### PRODUTO PREMIUM



#### ACABAMENTO

Brilhante.



#### ONDE APLICAR

Superfícies externas e internas de ferro, alumínio e galvanizado.



#### RENDIMENTO POR DEMÃO

Quarto 900 ml: 19 m<sup>2</sup>  
Galão 3,6 litros: 75 m<sup>2</sup>



#### SECAGEM


**Ao toque:** 20 minutos  
**Entre demãos:** 30 minutos  
**Final:** 5 a 7 horas  
**Cura Total:** 7 dias



- FUNDO E ACABAMENTO
- PROTEÇÃO ANTICORROSIVA
- PINTA DIRETO NA FERRUGEM

Após lixar e limpar

002 BRANCO NEVE




006 PLATINA



007 CINZA MÉDIO



029 MARROM TABACO



065 AMARELO



034 VERDE FOLHA




045 VERMELHO



048 AZUL DEL REY



057 PRETO



## DIEPÓXI MULTI SUPERFÍCIES

ESMALTE EPÓXI BASE ÁGUA MONOCOMPONENTE • EXTERIORES E INTERIORES

À base de água e com baixo odor, o DIEPÓXI MULTI SUPERFÍCIES proporciona um acabamento brilhante, aliado a uma potente ação antimoho. Após a secagem, forma uma película de alta resistência, durabilidade, repelente à água e de fácil limpeza.



#### ACABAMENTO

Brilhante.



#### ONDE APLICAR

Reboco, concreto, alvenaria, superfícies metálicas, pisos de cimentos, tijolos, azulejos, ferro galvanizado, aço e alumínio.



#### RENDIMENTO POR DEMÃO

Quarto 900 ml: 17,5 m<sup>2</sup>  
Galão 3,6 litros: 70 m<sup>2</sup>



#### SECAGEM


**Ao toque:** 1 hora  
**Entre demãos:** 4 horas  
**Final:** 12 horas  
**Cura-Total:** 5 dias



- SEM CHEIRO\*
- PROTEGE DO MOFO
- ALTA RESISTÊNCIA E DURABILIDADE



002 BRANCO NEVE



\*Seguindo adequadamente as orientações de aplicação e garantindo boa ventilação do ambiente por pelo menos 3 horas após a pintura, o cheiro característico da tinta é minimamente perceptível.

### DELANIL MADEIRAS E METAIS

ESMALTE SINTÉTICO STANDARD • MADEIRAS E METAIS • EXTERIORES E INTERIORES

É o esmalte ideal para renovar e proteger superfícies internas e externas de metal, madeira e alvenaria. De fácil aplicação e secagem rápida, apresenta uma excelente cobertura, com um acabamento brilhante impecável e duradouro.



- FÁCIL APLICAÇÃO
- BRILHO INTENSO
- SECAGEM RÁPIDA

#### PRODUTO STANDARD



#### ACABAMENTO

Alto brilho.



#### ONDE APLICAR

Superfícies externas e internas de metal, madeira e alvenaria.



#### RENDIMENTO POR DEMÃO

Latinha 112,5 ml: 2 m<sup>2</sup>

Quarto 750 ml: 11 m<sup>2</sup>

Galão 3 litros: 45 m<sup>2</sup>




#### SECAGEM

Ao toque: 30 minutos


Entre demãos: 2 a 4 horas

Final: 8 a 10 horas

002 BRANCO NEVE



003 BRANCO GELO



015 AREIA



020 MARFIM



006 PLATINA




065 AMARELO



027 MARROM CONHAQUE



029 MARROM TABACO



008 CINZA ESCURO



007 CINZA MÉDIO



045 VERMELHO



046 VERMELHO VINHO



036 VERDE NILO



034 VERDE FOLHA



057 PRETO



049 AZUL FRANÇA



048 AZUL DEL REY



047 AZUL CELESTE



## DIALINE FUNDO MULTIÚSO

FUNDO PREPARADOR MULTIÚSO • EXTERIORES E INTERIORES

Fundo anticorrosivo à base de água, com baixo odor, o DIALINE FUNDO MULTIÚSO forma uma película superresistente, proporcionando maior durabilidade e rendimento aos produtos de acabamento. É indicado para diversos tipos de superfícies, como madeira, metal, alumínio, PVC, galvanizado e alvenaria.



### ONDE APLICAR

É indicado para superfícies de madeiras, metais, alumínio, galvanizados, PVC e alvenaria em ambientes externos e internos.



### RENDIMENTO POR DEMÃO


Quarto 900 ml: 15 m<sup>2</sup>  
Galão 3,6 litros: 60 m<sup>2</sup>



### SECAGEM

Ao toque: 30 minutos  
Entre demãos: 3 a 4 horas  
Final: 4 horas

002 BRANCO NEVE



004 CINZA



- MAIS PROTEÇÃO
- PINTA DIVERSOS TIPOS DE SUPERFÍCIES
- SECAGEM RÁPIDA

## ZARCOFER

FUNDO ANTICORROSIVO • EXTERIORES E INTERIORES

Fundo anticorrosivo que protege metais ferrosos e aumenta bastante o desempenho dos esmaltes para pintura e acabamento.



### ONDE APLICAR

É indicado para superfícies de metais ferrosos em ambientes externos e internos.



### RENDIMENTO POR DEMÃO


Quarto 900 ml: 10 m<sup>2</sup>  
Galão 3,6 litros: 40 m<sup>2</sup>



### SECAGEM

Ao toque: 1 a 2 horas  
Entre demãos: 8 a 12 horas  
Final: 24 horas

057 PRETO



004 CINZA



054 ÓXIDO



044 LARANJA



- ALTA ADERÊNCIA SOBRE METAL FERROSO
- AUMENTA A DURABILIDADE DA PINTURA
- PROTEÇÃO TOTAL CONTRA FERRUGEM

## GALVOMAX

FUNDO PARA GALVANIZADOS • EXTERIORES E INTERIORES

Fundo sintético indicado para a preparação de superfícies galvanizadas, em áreas internas e externas. Com fórmula avançada à base de resina alquídica modificada, o GALVOMAX forma uma película de alta aderência que potencializa a performance dos esmaltes de acabamento, garantindo maior proteção e durabilidade.



### ONDE APLICAR

É indicado para preparação de superfícies galvanizadas em ambientes internos e externos.



### RENDIMENTO POR DEMÃO


Quarto 900 ml: 9 m<sup>2</sup>  
Galão 3,6 litros: 35 m<sup>2</sup>



### SECAGEM

Ao toque: 1 a 2 horas  
Entre demãos: 6 a 8 horas  
Final: 24 horas

002 BRANCO NEVE



- BAIXO ODOR
- SUPER PROTEÇÃO / MELHORA O ACABAMENTO FINAL
- MÁXIMA ADERÊNCIA SOBRE GALVANIZADOS

# VERNIZES



## VERNIZ SOL E CHUVA BASE ÁGUA

EXTERIORES E INTERIORES

Com baixo odor, pronto para uso e com triplo filtro solar, o VERNIZ SOL E CHUVA BASE ÁGUA é ideal para superfícies de madeira externas e internas, oferecendo excelente proteção contra os raios UV e preservando sua beleza por muito mais tempo. Com acabamento brilhante, realça a textura natural, enquanto sua fórmula de alta performance garante proteção completa contra água, fungos e intemperismo. Além de ser fácil de aplicar, tem secagem rápida e excelente poder de penetração.

### LINHA PROFISSIONAL



#### ACABAMENTO

Alto brilho.



#### ONDE APLICAR

É indicado para madeiras em ambientes internos e externos.



#### RENDIMENTO POR DEMÃO

Quarto 900 ml: 25 m<sup>2</sup>  
Galão 3,6 litros: 100 m<sup>2</sup>



#### SECAGEM

Ao toque: 30 minutos  
Entre demãos: 4 horas  
Final: 12 horas



- PROTEGE CONTRA OS RAIOS ULTRAVIOLETA
- TRIPLA FILTRO SOLAR
- BASE ÁGUA

001 INCOLOR



## VERNIZ SOL E CHUVA

EXTERIORES E INTERIORES

Com triplo filtro solar e alta resistência, o VERNIZ SOL E CHUVA é ideal para superfícies de madeira externas e internas, oferecendo proteção superior contra os raios UV e preservando sua beleza por muito mais tempo. Sua fórmula de alta performance garante proteção total contra água, fungos e intempéries. Além de ser fácil de aplicar, possui secagem rápida e excelente poder de penetração.

### LINHA PROFISSIONAL



#### ACABAMENTOS

Alto brilho e acetinado.



#### ONDE APLICAR

É indicado para madeiras em ambientes internos e externos.



#### RENDIMENTO ACABADO POR EMBALAGEM

Quarto 900 ml: 4,25 m<sup>2</sup>  
Galão 3,6 litros: 17 m<sup>2</sup>



#### SECAGEM

Ao toque: 4 a 6 horas  
Entre demãos: 16 a 24 horas  
Final: 24 horas



- REALÇA A MADEIRA
- PROTEGE CONTRA OS RAIOS ULTRAVIOLETA
- TRIPLA FILTRO SOLAR

001 INCOLOR AC



001 INCOLOR AB



246 CANELA AB



091 MOGNO AB



055 IMBUÍA AB



AC - Acetinado / AB - Alto brilho

Por se tratar de impressão de tinta sobre papel, as cores deste catálogo podem apresentar ligeiras variações de tonalidade em relação ao acabamento final.

### STAIN IMPREGNANTE

EXTERIORES E INTERIORES

Formulado com uma resina alquídica especial, o STAIN IMPREGNANTE IQUINE possui filtro solar e fungicida. De fácil aplicação, é hidrorrepelente e penetra profundamente na madeira, realçando a beleza natural dos veios. Ideal para decks, portas, portões, janelas, cercas, esquadrias, lambris, casas pré-fabricadas, móveis de jardim e madeiras decorativas em geral.

#### LINHA PROFISSIONAL



#### ACABAMENTO

Acetinado.



#### ONDE APLICAR

É indicado para madeiras em ambientes internos e externos.



#### RENDIMENTO POR DEMÃO

Quarto 900 ml: 25 m<sup>2</sup>  
Galão 3,6 litros: 100 m<sup>2</sup>



#### SECAGEM

Ao toque: 4 a 6 horas  
Entre demãos: 12 horas  
Completo: 24 horas



- PRONTO PARA USO
- MANTÉM O ASPECTO NATURAL DA MADEIRA
- RESISTENTE AO SOL E À CHUVA

005 NATURAL



### VERNIZ MARÍTIMO

EXTERIORES E INTERIORES

Com acabamento perfeito que realça a beleza natural da madeira, o VERNIZ MARÍTIMO IQUINE é a escolha ideal para proteger superfícies internas e externas. Resistente às intempéries, de fácil aplicação e com secagem rápida, ele oferece elevada durabilidade e desempenho excepcional, garantindo proteção e beleza por muito mais tempo.

#### LINHA PROFISSIONAL



#### ACABAMENTOS

Alto brilho, acetinado e fosco.



#### ONDE APLICAR

É indicado para madeiras em ambientes internos e externos, principalmente, para portas e janelas expostos ao tempo.



#### RENDIMENTO ACABADO POR EMBALAGEM

Quarto 900 ml: 4,25 m<sup>2</sup>  
Galão 3,6 litros: 17 m<sup>2</sup>



#### SECAGEM

Ao toque: 4 a 6 horas  
Entre demãos: 12 horas  
Final: 12 horas



- EXCELENTE RENDIMENTO
- PROTEGE E REALÇA A MADEIRA CONTRA AS INTEMPÉRIES
- COM FILTRO SOLAR

001 INCOLOR AB



001 INCOLOR AC



001 INCOLOR F



## VERNIZ DECK

EXTERIORES

Com uma fórmula inovadora que forma uma película resistente, o VERNIZ DECK IQUINE oferece ação fungicida e alta resistência ao sol, à chuva e ao tráfego intenso de pessoas. Suas partículas antiderrapantes e antideslizantes proporcionam segurança adicional em pisos molhados. Com durabilidade de 6 anos, é ideal para revestir superfícies externas de madeira, como decks e móveis de jardim, garantindo um acabamento brilhante e duradouro.

### LINHA PROFISSIONAL



#### ACABAMENTO

Semibrilho.



#### ONDE APLICAR

Ideal para pisos de madeira em ambientes internos e externos.



#### RENDIMENTO ACABADO POR EMBALAGEM

Quarto 900 ml: 4 m<sup>2</sup>  
Galão 3,6 litros: 16 m<sup>2</sup>




#### SECAGEM

Ao toque: 2 a 3 horas  
Entre demãos: 24 horas  
Final: 24 horas

005 NATURAL



056 NOGUEIRA



- PRONTO PARA USO
- PROTEGE CONTRA OS RAIOS ULTRAVIOLETA
- ANTIDERRAPANTE / RESISTENTE AO TRÁFEGO DE PESSOAS

## VERNIZ COPAL

INTERIORES

Com acabamento brilhante e excelente poder de penetração, o VERNIZ COPAL IQUINE é prático e muito fácil de aplicar, sendo ideal para proteger e realçar os veios das superfícies internas de madeira.

### LINHA PROFISSIONAL



#### ACABAMENTO

Alto brilho.



#### ONDE APLICAR

É indicada para madeiras em ambientes internos.



#### RENDIMENTO ACABADO POR EMBALAGEM

Quarto 900 ml: 3,75 m<sup>2</sup>  
Galão 3,6 litros: 15 m<sup>2</sup>



#### SECAGEM

Ao toque: 2 a 4 horas  
Manuseio: 6 a 8 horas  
Completo: 12 horas

001 INCOLOR



- BRILHO DURADOURO
- REALÇA OS VEIOS NATURAIS DA MADEIRA
- SECAGEM RÁPIDA

## VERNIZ EXTRARRÁPIDO

INTERIORES

O VERNIZ EXTRARRÁPIDO IQUINE é um verniz sintético de alta resistência, com o tempo de secagem mais rápido do mercado. Fácil de aplicar, é ideal para proteger e realçar superfícies internas de madeira, proporcionando um acabamento brilhante, duradouro e de excelente rendimento. Sua fórmula com alto teor de sólidos garante penetração profunda, oferecendo máxima proteção às superfícies de madeira.

### LINHA PROFISSIONAL



#### ACABAMENTO

Alto brilho.



#### ONDE APLICAR

É indicado para madeira em ambientes internos.



#### RENDIMENTO ACABADO POR EMBALAGEM

Quarto 900 ml: 3,75 m<sup>2</sup>  
Galão 3,6 litros: 15 m<sup>2</sup>  
Latão 18 litros: 75 m<sup>2</sup>



#### SECAGEM

Ao toque: 15 minutos  
Manuseio: 2 a 4 horas  
Final: 8 horas




- ACABAMENTO PERFEITO
- EXCELENTE DURABILIDADE
- SECAGEM RÁPIDA 15 MINUTOS AO TOQUE

001 INCOLOR



079 CITIN



092 CEREJEIRA



246 CANELA



091 MOGNO



060 MOGNO COLONIAL



046 VERMELHO VINHO




055 IMBUÍA



040 CEDRO



056 NOGUEIRA



## SELADORA ACABAMENTO

INTERIORES

Produto com secagem ultrarrápida, com bom preenchimento dos veios da madeira, que proporciona uma superfície lisa e boa aderência dos vernizes de acabamento.

### LINHA PROFISSIONAL



**ACABAMENTO**

Acetinado.



**ONDE APLICAR**

É indicado para selar e uniformizar madeiras em ambientes internos.



**RENDIMENTO POR DEMÃO**

Quarto 900 ml: 10 m<sup>2</sup>  
Galão 3,6 litros: 40 m<sup>2</sup>



**SECAGEM**

Ao toque: 5 minutos  
Manuseio: 20 minutos  
Lixamento: 3 horas

001 INCOLOR



- ACABAMENTO ACETINADO
- GRANDE PODER DE PENETRAÇÃO
- SECAGEM ULTRARRÁPIDA 5 MINUTOS AO TOQUE

## SELADORA CONCENTRADA

INTERIORES

Produto com excelente preenchimento dos veios da madeira, que proporciona uma superfície extremamente lisa, e consequentemente a melhor aderência dos vernizes de acabamento.

### LINHA PROFISSIONAL



**ACABAMENTO**

Acetinado.



**ONDE APLICAR**

É indicado para selar e uniformizar madeiras em ambientes internos.



**RENDIMENTO POR DEMÃO**

Quarto 900 ml: 10 m<sup>2</sup>  
Galão 3,6 litros: 40 m<sup>2</sup>  
Latão 18 litros: 200 m<sup>2</sup>



**SECAGEM**

Ao toque: 10 minutos  
Manuseio: 1 hora  
Lixamento: 2 horas

001 INCOLOR



055 IMBUIA



056 NOGUEIRA



- ACABAMENTO ENCERADO
- MELHORA O DESEMPENHO DO VERNIZ
- ALTO PODER DE SELAGEM

Por se tratar de impressão de tinta sobre papel, as cores deste catálogo podem apresentar ligeiras variações de tonalidade em relação ao acabamento final.

Por se tratar de impressão de tinta sobre papel, as cores deste catálogo podem apresentar ligeiras variações de tonalidade em relação ao acabamento final.





# OUTRAS SUPERFÍCIES



## RESINA ACRÍLICA CONCENTRADA

RESINA ACRÍLICA · EXTERIORES E INTERIORES

Ideal para superfícies externas e internas, como telhas, tijolos à vista, concreto aparente, fibrocimento e pedras naturais, a RESINA ACRÍLICA CONCENTRADA é um produto de fácil aplicação e alto rendimento. Sua fórmula exclusiva cria uma camada transparente, espessa, brilhante e impermeável, capaz de resistir às mais diversas intempéries.

<p> <b>ACABAMENTO</b></p> <p>Brilhante.</p>	<p> <b>ONDE APLICAR</b></p> <p>Ideal para telhas, concreto, pedras, tijolos em paredes e pisos.</p>	<p> <b>RENDIMENTO POR DEMÃO</b></p> <p>Galão 3,6 litros: 36 m<sup>2</sup> Latão 18 litros: 180 m<sup>2</sup></p>	<p> <b>SECAGEM</b></p> <p>Ao toque: 1 a 2 horas Entre demãos: 4 a 6 horas Final: 12 horas</p>
--	--	---	---





001 INCOLOR




## RESINA MULTIÚSO BASE ÁGUA

RESINA ACRÍLICA BASE ÁGUA · EXTERIORES E INTERIORES

Com alto poder de impermeabilização e proteção contra raios UV, a RESINA MULTIÚSO BASE ÁGUA preserva as cores e as características naturais de superfícies internas e externas, como pedras, tijolos, concreto aparente e telhas. De fácil aplicação e com excelente rendimento, forma uma camada espessa, brilhante e impermeável, garantindo resistência às intempéries e durabilidade excepcional.

<p> <b>ACABAMENTO</b></p> <p>Brilhante.</p>	<p> <b>ONDE APLICAR</b></p> <p>Superfícies internas e externas de pedras, tijolos, concreto aparente e telhas.</p>	<p> <b>RENDIMENTO POR DEMÃO</b></p> <p>Galão 3,6 litros: 45 m<sup>2</sup> Latão 18 litros: 225 m<sup>2</sup></p>	<p> <b>SECAGEM</b></p> <p>Ao toque: 1 a 2 horas Entre demãos: 4 horas Final: 12 horas</p>
--	---	---	---

001 INCOLOR



105 CHAMPAGNE



004 CINZA



237 CERÂMICA ONIX



238 CERÂMICA TELHA



- EMBELEZA E PROTEGE AS SUPERFÍCIES CONTRA ÀS INTEMPÉRIES
- IDEAL PARA TELHAS, PEDRAS CONCRETO E TIJOLOS
- ALTO PODER DE IMPERMEABILIZAÇÃO



- EMBELEZA E PROTEGE AS SUPERFÍCIES CONTRA ÀS INTEMPÉRIES
- IDEAL PARA TELHAS, PEDRAS, CONCRETO E TIJOLOS
- BASE ÁGUA

## EMBORRACHAMENTO AUTOMOTIVO

(Batida de Pedra)

Especialmente desenvolvido para partes do automóvel sujeitas a batidas de pedra, graxa e resíduos de asfalto, EMBORRACHAMENTO AUTOMOTIVO IQUINE oferece uma barreira eficaz, garantindo maior durabilidade e resistência.



### ONDE APLICAR

Soleiras, parte interna do para-lama e painel frontal (produto não inflamável).



### RENDIMENTO POR DEMÃO

Variável conforme substrato, método e técnica de aplicação.



### SECAGEM

**Ao toque:** 30 minutos  
**Entre demãos:** 4 a 6 horas  
**Final:** 12 horas

- FÁCIL APLICAÇÃO
- ALTA PROTEÇÃO
- GARANTIA DO MELHOR ACABAMENTO

## PRIMER UNIVERSAL, PRIMER RÁPIDO E PRIMER UNIVERSAL ALTO SÓLIDOS

Indicado para aparelhamento e proteção de superfícies ferrosas em geral, proporcionando uma barreira duradoura e eficaz contra a corrosão.



### ONDE APLICAR

Indicado para preparação de superfícies metálicas.



### RENDIMENTO POR DEMÃO

**Quarto 900 ml:** 10 m<sup>2</sup>  
**Galão 3,6 litros:** 40 m<sup>2</sup>



### SECAGEM

**Ao toque:** 10 minutos  
**Entre demãos:** 30 minutos  
**Final:** 2 horas

## WASH PRIMER / PRETO FOSCO VINÍLICO

Fundo fosfatizante que oferece proteção anticorrosiva, aumentando a vida útil das superfícies metálicas.



### ONDE APLICAR

Chapas metálicas e preparação de superfícies não ferrosas.



### RENDIMENTO POR DEMÃO

**Quarto 900 ml:** 10 m<sup>2</sup>



### SECAGEM

**Ao toque:** 10 minutos  
**Entre demãos:** 20 minutos  
**Final:** 12 horas

## FUNDO CROMATO DE ZINCO

Forma uma película altamente aderente que garante proteção anticorrosiva superior para chapas metálicas ferrosas, de fácil aplicação e secagem rápida.



### ONDE APLICAR

Indicado para pintura de superfícies metálicas (ferrosas).



### RENDIMENTO POR DEMÃO

Variável conforme substrato, método e técnica de aplicação.



### SECAGEM

**Ao toque:** 30 a 40 minutos  
**Manuseio:** 8 a 10 horas  
**Final:** 24 horas

## MASSA RÁPIDA

De fácil aplicação, a MASSA RÁPIDA IQUINE é ideal para corrigir pequenos riscos e imperfeições em chapas metálicas.



### ONDE APLICAR

Indicada para correção de superfícies metálicas industriais e automotivas.



### RENDIMENTO POR DEMÃO

Variável conforme substrato, método e técnica de aplicação.



### SECAGEM

**Final:** 2 horas



- FÁCIL APLICAÇÃO
- ALTA PROTEÇÃO
- GARANTIA DO MELHOR ACABAMENTO

## MASSA ANTIRRUÍDO

(Banho de Borracha)

Indicado para proteção de superfícies metálicas. Também reduz os efeitos das vibrações, isolando ruídos e evitando corrosão.



### ONDE APLICAR

Indicada para correção de superfícies metálicas industriais e automotivas.



### RENDIMENTO POR DEMÃO

Variável conforme substrato, método e técnica de aplicação.



### SECAGEM

**Ao toque:** 20 minutos  
**Entre demãos:** 2 a 3 horas  
**Final:** 12 horas

## TINTA NITROCELULOSE

Com uma fórmula à base de resina nitrocelulósica e alquídica, a TINTA NITROCELULOSE IQUINE é ideal para transformar esquadrias, móveis e luminárias. Possui elevada cobertura e ótima aderência, além de secar rapidamente ao ar.



### ONDE APLICAR

Indicada para pintura de esquadrias, móveis e luminárias.



### RENDIMENTO POR DEMÃO

**Quarto 900 ml:** 9 m<sup>2</sup>  
**Galão 3,6 litros:** 35 m<sup>2</sup>



### SECAGEM

**Ao toque:** 15 minutos  
**Entre demãos:** 30 minutos  
**Final:** 6 horas  
**Empilhamento:** 72 horas

# PRÉ-PINTURA



## PAREDES E TETOS

### MASSA CORRIDA

INTERIORES

Com bom poder de enchimento e fácil aplicação, a MASSA CORRIDA IQUINE corrige e nivela superfícies internas de alvenaria, gesso, fibrocimento e concreto. De secagem rápida, proporciona um acabamento liso, uniforme e de alta qualidade. Seu alto rendimento torna o produto econômico e ideal para grandes áreas.



#### ONDE APLICAR

É indicada para correção e nivelamento de superfícies internas de alvenaria, gesso e concreto.



#### RENDIMENTO POR DEMÃO

Massa grossa, gesso e concreto

**Quarto 1,35kg:** Até 2,5 m<sup>2</sup>

**Balde 5,4 kg:** Até 10 m<sup>2</sup>

**Balde 25 kg:** Até 50 m<sup>2</sup>

Massa fina e repintura

**Quarto 1,35kg:** Até 4 m<sup>2</sup>

**Balde 5,4 kg:** Até 16 m<sup>2</sup>

**Balde 25 kg:** Até 75 m<sup>2</sup>



#### SECAGEM

**Ao toque:** 1 hora

**Entre demãos:** 1 a 2 horas

**Lixamento:** 3 a 4 horas

**Final:** 5 horas



- LIXA FÁCIL
- SUPER BRANCA
- RENDE MUITO

### MASSA ACRÍLICA

EXTERIORES E INTERIORES

Combinando grande aderência e resistência excepcional às intempéries, a MASSA ACRÍLICA IQUINE oferece alto poder de enchimento e secagem rápida, garantindo praticidade e eficiência. Ideal para corrigir e nivelar superfícies internas e externas de alvenaria, gesso e concreto, proporciona uma base sólida e uniforme para um acabamento de alta qualidade.



#### ONDE APLICAR

É indicada para correção e nivelamento de superfícies externas e internas de alvenaria, gesso e concreto.



#### RENDIMENTO POR DEMÃO

Massa grossa, gesso e concreto

**Balde 5,4 kg:** Até 10 m<sup>2</sup>

**Balde 25 kg:** Até 50 m<sup>2</sup>

Massa fina e repintura

**Balde 5,4 kg:** Até 12 m<sup>2</sup>

**Balde 25 kg:** Até 55 m<sup>2</sup>



#### SECAGEM

**Ao toque:** 1 hora

**Entre demãos:** 1 a 2 horas

**Lixamento:** 3 a 4 horas

**Final:** 5 horas



- ELEVADO PODER DE ENCHIMENTO
- EXCELENTE RENDIMENTO
- ALTA RESISTÊNCIA ÀS INTEMPÉRIES

### MANTA LÍQUIDA IMPERMEABILIZANTE

EXTERIORES E INTERIORES

Com aplicação a frio e elasticidade de 400%, a MANTA LÍQUIDA IMPERMEABILIZANTE IQUINE forma uma barreira impermeável poderosa que impede a passagem de água, garantindo segurança e durabilidade. Ideal para superfícies expostas à umidade, sua fórmula oferece resistência superior contra fungos, algas e pressões hidrostáticas positivas. Não é indicada para áreas com pressões hidrostáticas negativas ou superfícies úmidas, como piscinas e interiores de reservatórios de água.



#### ONDE APLICAR

Indicado para coberturas e lajes, áreas frias, baldrame, marquises, calhas, superfícies metálicas, fachadas, telhas cerâmicas, telhas de fibrocimento, alvenarias, concretos e a área externa dos reservatórios.



#### RENDIMENTO POR DEMÃO

**Balde 5 kg:** 4 m<sup>2</sup>

**Balde 15 kg:** 12 m<sup>2</sup>



#### SECAGEM

**Ao toque:** 1 hora

**Entre demãos:** 2 horas

**Final:** 72 horas



- SECAGEM RÁPIDA, APENAS 2 DEMÃOS
- IDEAL PARA LAJES, CALHAS E COBERTURAS
- SUPER FLEXÍVEL, VEDA TRINCAS E FISSURAS

## PAREDES E TETOS

### SELADOR INCOLOR

INTERIORES

De aparência leitosa, com ótimo rendimento e secagem rápida, o SELADOR INCOLOR IQUINE forma um filme transparente e resistente após a secagem. Ideal para aplicação interna antes de tintas com acabamento acetinado, semibrilho ou esmalte, garante uma base perfeita para um resultado fino e uniforme.



#### ONDE APLICAR

É indicada para superfícies internas de alvenaria.



#### RENDIMENTO POR DEMÃO

Balde 3,6L: 45 m<sup>2</sup>



#### SECAGEM

**Ao toque:** 30 minutos  
**Entre demãos:** 3 a 4 horas  
**Final:** 4 horas



- MELHORA O ACABAMENTO
- ECONOMIZA NA TINTA

### SELADOR PARA GESSO

INTERIORES

Indicado para superfícies internas de gesso, *drywall* e alvenaria, o SELADOR PARA GESSO IQUINE prepara a base para um resultado superior, proporcionando uniformidade, além de aumentar a durabilidade e o rendimento das tintas de acabamento.



#### ONDE APLICAR

É indicado para superfícies internas de gesso, *drywall* e alvenaria.



#### RENDIMENTO POR DEMÃO

Gesso e Dry Wall

Lata 18L: 200 m<sup>2</sup>

Alvenaria

Lata 18L: 100 m<sup>2</sup>



#### SECAGEM

**Ao toque:** 30 minutos  
**Entre demãos:** 3 a 4 horas  
**Final:** 4 horas

### SELADOR ACRÍLICO

EXTERIORES E INTERIORES

Indicado para uniformizar a absorção em superfícies externas e internas de alvenaria, concreto e fibrocimento, o SELADOR ACRÍLICO IQUINE aumenta o rendimento e a durabilidade dos produtos de acabamento. Sua fórmula de alta performance, com emulsão acrílico-estireno, oferece excelente resistência e cobertura.



#### ONDE APLICAR

É indicada para superfícies externas e internas de alvenaria, concreto e fibrocimento.



#### RENDIMENTO POR DEMÃO

Balde 3,6L: 20 m<sup>2</sup>

Balde 15L: 85 m<sup>2</sup>

Lata 18L: 100 m<sup>2</sup>



#### SECAGEM

**Ao toque:** 30 minutos  
**Entre demãos:** 3 a 4 horas  
**Final:** 4 horas

## TEXTURA ACRÍLICA

EXTERIORES E INTERIORES

Com alto poder de enchimento, secagem rápida e fácil aplicação, a TEXTURA ACRÍLICA IQUINE é indicada para superfícies externas e internas de alvenaria, gesso, fibrocimento e concreto. Sua formulação permite a criação de efeitos de alto-relevo, dispensando o uso de massa corrida e oferecendo um acabamento moderno, econômico e duradouro.



### ONDE APLICAR

É indicada para superfícies externas e internas de alvenaria, gesso, fibrocimento e concreto.



### RENDIMENTO POR DEMÃO

**Balde 3,6L:** Até 7 m<sup>2</sup>  
**Balde 15L:** Até 30 m<sup>2</sup>



### SECAGEM

**Ao toque:** 1 a 2 horas  
**Final:** 4 dias



- MELHOR ACABAMENTO
- FÁCIL APLICAÇÃO

## VERNIZ ACRÍLICO

EXTERIORES E INTERIORES

Fácil de aplicar e com excelente alastramento, o VERNIZ ACRÍLICO IQUINE apresenta uma aparência leitosa, formando um filme transparente, incolor, brilhante e extremamente resistente. Perfeito para proteger e realçar superfícies internas e externas, como alvenaria, paredes pintadas, concreto, tijolo aparente e pedra mineira, garantindo um acabamento sofisticado e duradouro que valoriza qualquer ambiente.



### ONDE APLICAR

É indicada para superfícies externas e internas de alvenaria, paredes pintadas, concreto, tijolo aparente e pedra mineira.



### RENDIMENTO POR DEMÃO

Tijolo Aparente  
**Balde 3,6 L:** 50 m<sup>2</sup>  
**Balde 15L:** 208 m<sup>2</sup>

Concreto e Pinturas Acrílicas  
**Balde 3,6 L:** 55 m<sup>2</sup>  
**Balde 15L:** 229 m<sup>2</sup>



### SECAGEM

**Ao toque:** 30 minutos  
**Entre demãos:** 3 a 4 horas  
**Final:** 4 horas

## FUNDO PREPARADOR DE PAREDES

BASE ÁGUA • EXTERIORES E INTERIORES

Desenvolvido para preparar superfícies novas ou com problemas, como descascamento, saponificação, pintadas com cal ou não-curadas, o FUNDO PREPARADOR IQUINE garante uma base sólida e uniforme. Ideal para superfícies internas e externas de alvenaria, bloco de concreto ou cimento amianto, otimiza a aderência da tinta e prolonga a durabilidade da pintura.



### ONDE APLICAR

Indicado para superfícies internas e externas de alvenaria, bloco de concreto ou cimento amianto.



### RENDIMENTO POR DEMÃO

**Balde 3,6 L:** 45 m<sup>2</sup>  
**Balde 15L:** 188 m<sup>2</sup>



### SECAGEM

**Ao toque:** 30 minutos  
**Entre demãos:** 3 a 4 horas  
**Final:** 4 horas

## MADEIRAS E METAIS

### FUNDO NIVELADOR PARA MADEIRA

BASE ÁGUA • EXTERIORES E INTERIORES

Com alto poder de selagem e excelente cobertura, o FUNDO NIVELADOR PARA MADEIRA IQUINE é indicado para preparar superfícies de madeira de maneira eficaz, assegurando resultados consistentes. Com secagem rápida e fácil aplicação, é ideal para obter um acabamento de alta qualidade e durabilidade.



#### ONDE APLICAR

Ideal para preparação de superfícies de madeira em geral.



#### RENDIMENTO POR DEMÃO

Quarto 900ml: Até 15 m<sup>2</sup>  
Galão 3,6L: Até 60 m<sup>2</sup>



#### SECAGEM

Ao toque: 30 minutos  
Entre demãos: 2 a 4 horas  
Final: 4 horas



- GARANTIA DO MELHOR ACABAMENTO
- BASE ÁGUA

### MASSA PARA MADEIRA

BASE ÁGUA • EXTERIORES E INTERIORES

Com excelente poder de enchimento e lixabilidade superior, a MASSA PARA MADEIRA IQUINE é de fácil aplicação, apresentando baixo odor e secagem rápida, o que proporciona maior praticidade e conforto durante o processo de aplicação.



#### ONDE APLICAR

Ideal para preparação de superfícies de madeira em geral.



#### RENDIMENTO POR DEMÃO

Quarto 900ml: Até 4 m<sup>2</sup>  
Galão 3,6L: Até 15 m<sup>2</sup>



#### SECAGEM

Ao toque: 30 minutos  
Final: 4 horas



#### THINNER 2060

É indicado para diluição de vernizes para madeira, primers automotivos, tintas e fundos sintéticos.



#### THINNER 1010

Indicado para diluição de lacas, verniz para madeira, primers automotivos, esmaltes e fundos sintéticos.



#### THINNER 1015

É indicado para limpeza em geral e diluição de esmaltes, fundos sintéticos, primers automotivos e vernizes.



#### SOLVENTE 1030

É indicado para a limpeza de ferramentas e diluição de esmaltes sintéticos, vernizes e complementos à base de resinas alquídicas.



#### AGUARRÁS

É indicada para a limpeza de ferramentas e diluição de tintas sintéticas, vernizes e complementos à base de resinas alquídicas.



#### DIKOLA COLA BRANCA

Adesivo à base de emulsão PVA, especialmente recomendado para colagem de madeira, tecido, papel, papelão, taco e para conserto e montagem de móveis.

# TRADIÇÃO, INOVAÇÃO E SUSTENTABILIDADE.

Para as empresas do GRUPO IQUINE, o compromisso com a sustentabilidade, tanto ambiental quanto social, é uma cultura incorporada à rotina e em constante aperfeiçoamento. Fazemos parte do PSS – Programa Setorial de Sustentabilidade, uma iniciativa pioneira da indústria de tintas, promovida pela Abrafati (Associação Brasileira de Fabricantes de Tintas), que tem como objetivo impulsionar o processo de melhoria contínua das empresas, além de constituir uma importante ferramenta de transparência setorial nos temas de Governança e Liderança Corporativa, Capital Humano, Capital Social e Meio Ambiente.



**54%**  
do portfólio  
produzido à  
base de água

**100%**  
de energia  
limpa e neutra  
em carbono

## Aterro Zero



Visando à conservação dos recursos naturais, nossos resíduos não são enviados para aterros sanitários, mas sim reaproveitados e reinseridos em novas cadeias de produção e consumo, impulsionando a economia circular.



## Pacto Global da ONU

Desde 2022, somos signatários do Pacto Global da ONU, a maior iniciativa de sustentabilidade empresarial do mundo. Comprometemo-nos a apoiar os 10 princípios universais, fundamentais para que nossas atividades estejam alinhadas à sustentabilidade.





CORES PARA TODOS